

# 陕西中医药大学云考场考生使用手册

## ( APP )

### 1、考前

#### 第一步：登录

a. 打开 App，选择学校



b. 选择学院

学校公告: 学校电话 028-8234567 学校电话 028-823



1 2 3  
选择学校 选择学院 短信验证码登录

请选择学院

上一步 下一步

扫描二维码

加入第二摄像头无需登录, 请直接扫描二维码

遇到问题可拨打4001-100860-8或联系学校管理员及时解决

### c. 输入手机号和短信验证码登录

学校公告: 学校电话 028-8234567 学校电话 028-823

专业公告: 专业电话 028-8234567 专业电话 028-823



1 2 3  
选择学校 选择学院 短信验证码登录

输入手机号

输入验证码 获取验证码

每日可发起5次

上一步 登录

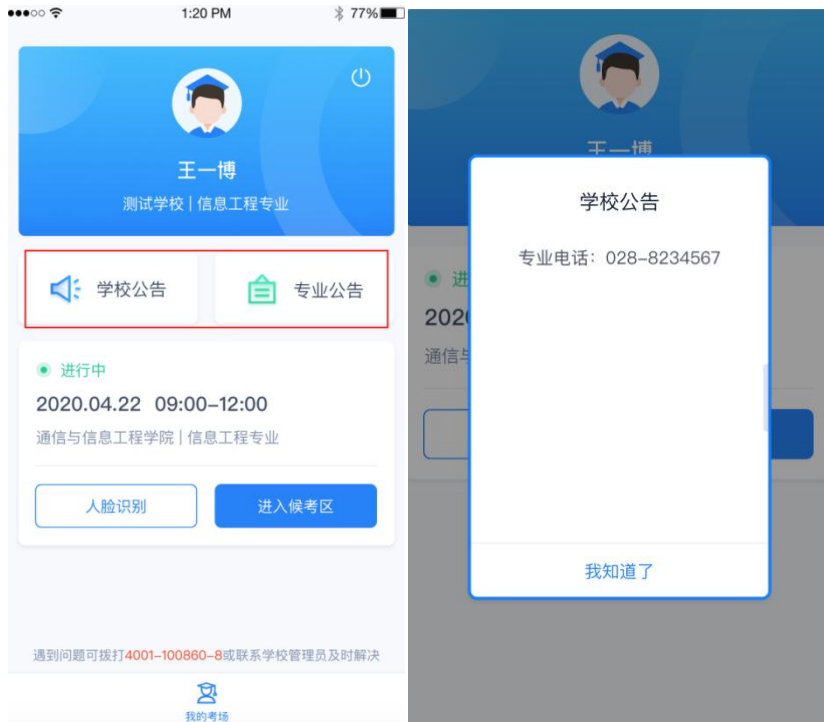
扫描二维码

加入第二摄像头无需登录, 请直接扫描二维码

遇到问题可拨打4001-100860-8或联系学校管理员及时解决

## 第二步：查看公告

- a. 点击“学校公告”、“专业公告”按钮查看公告



### 第三步：核对考场

- a. 查看考场的日期时间、考场名称等信息，若有疑问及时跟学校管理员取得联系



## 2、考中

### 第一步：人脸识别

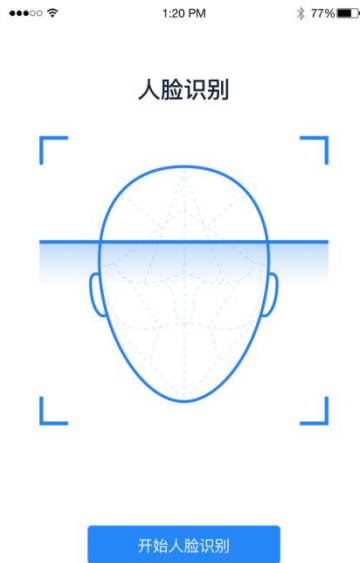
#### a. 点击人脸识别按钮



#### b. 阅读人脸识别须知



#### c. 进行活体检测和人脸识别认证



- d. 若认证通过可进入候考区，若认证失败可重试或进入候考区

## 第二步：进入候考区

- a. 完成人脸认证后需要阅读考试承诺书



- b. 同意承诺书的内容后 就可以进入候考区了 进入时可选择以哪个机位的摄像头加入(不要重复加入同一个机位的画面)



- c. 若以第一摄像头加入，则显示下图画面。当候考官与考生开启通话后，考生可与候考官进行音视频交流

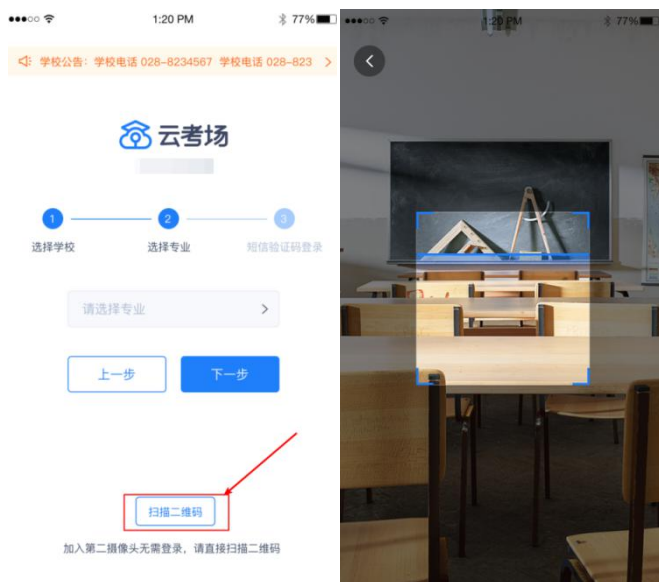


### 第三步：加入第二摄像头

- a. 在第一摄像头画面上点击“连接第二摄像头”按钮，会显示二维码



b. 使用第二部手机打开“云考场”App，并点击“扫描二维码”按钮扫描该二维码



c. 也可在登录后选择“第二摄像头”加入考场



## 第四步：进入考场

- a. 当轮到该生进行面试时，该生在候考区会收到面试邀请



- b. 点击**开始面试**按钮，考生会从候考区切换到考场进行面试





第一摄像头



第二摄像头

### 3、考后

- a. 面试结束时，考生会收到面试结束提醒

